



ФЕДЕРАЛЬНАЯ СЛУЖБА
ГОСУДАРСТВЕННОЙ СТАТИСТИКИ

О ФИНАНСОВОМ СОСТОЯНИИ ОРГАНИЗАЦИЙ КАМЧАТСКОГО КРАЯ



за январь-июнь 2022 года



ФЕДЕРАЛЬНАЯ СЛУЖБА
ГОСУДАРСТВЕННОЙ СТАТИСТИКИ

О финансовом состоянии организаций

Камчатского края

за январь-июнь 2022 года

- 01 САЛЬДИРОВАННЫЙ ФИНАНСОВЫЙ РЕЗУЛЬТАТ ОРГАНИЗАЦИЙ КАМЧАТСКОГО КРАЯ
- 02 ПРИБЫЛЬ ОРГАНИЗАЦИЙ КАМЧАТСКОГО КРАЯ
- 03 УБЫТОК ОРГАНИЗАЦИЙ КАМЧАТСКОГО КРАЯ
- 04 ФИНАНСОВЫЕ РЕЗУЛЬТАТЫ ДЕЯТЕЛЬНОСТИ ОРГАНИЗАЦИЙ КАМЧАТСКОГО КРАЯ
- 05 ДОЛЯ ОРГАНИЗАЦИЙ, ПОЛУЧИВШИХ ПРИБЫЛЬ (УБЫТОК) КАМЧАТСКОГО КРАЯ
- 06 ПРОСРОЧЕННАЯ КРЕДИТОРСКАЯ ЗАДОЛЖЕННОСТЬ ОРГАНИЗАЦИЙ КАМЧАТСКОГО КРАЯ
- 07 ПРОСРОЧЕННАЯ ДЕБИТОРСКАЯ ЗАДОЛЖЕННОСТЬ ОРГАНИЗАЦИЙ КАМЧАТСКОГО КРАЯ

**Ежемесячные данные оперативной статистики.*





САЛЬДИРОВАННЫЙ ФИНАНСОВЫЙ РЕЗУЛЬТАТ ОРГАНИЗАЦИЙ КАМЧАТСКОГО КРАЯ

ЯНВАРЬ-ИЮНЬ 2022 г., В % К СООТВЕТСТВУЮЩЕМУ ПЕРИОДУ ПРЕДЫДУЩЕГО ГОДА*

2022 ГОД

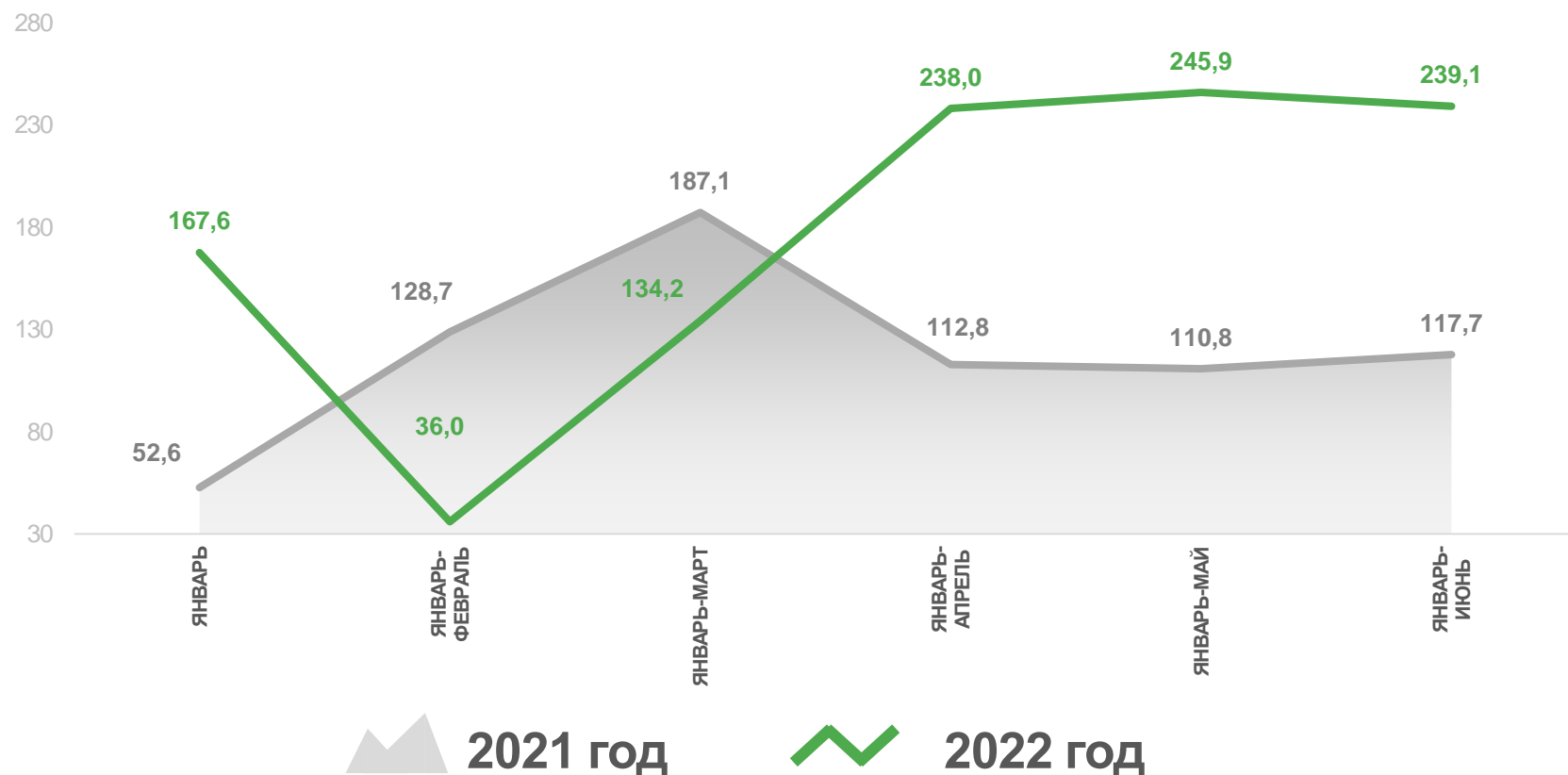
январь-июнь 2022 года

46 582,2

МЛН РУБ.

239,1%

В % К ЯНВАРЮ-ИЮНЮ
2021 ГОДА



ПРИБЫЛЬ - **УБЫТОК** = **САЛЬДИРОВАННЫЙ ФИНАНСОВЫЙ РЕЗУЛЬТАТ**


* По сопоставимому кругу организаций в соответствии с методологией бухгалтерского учета.




САЛЬДИРОВАННЫЙ ФИНАНСОВЫЙ РЕЗУЛЬТАТ ОРГАНИЗАЦИЙ КАМЧАТСКОГО КРАЯ


ЯНВАРЬ-ИЮНЬ 2022 г., МЛН РУБЛЕЙ


Всего
46 582,2
млн руб.

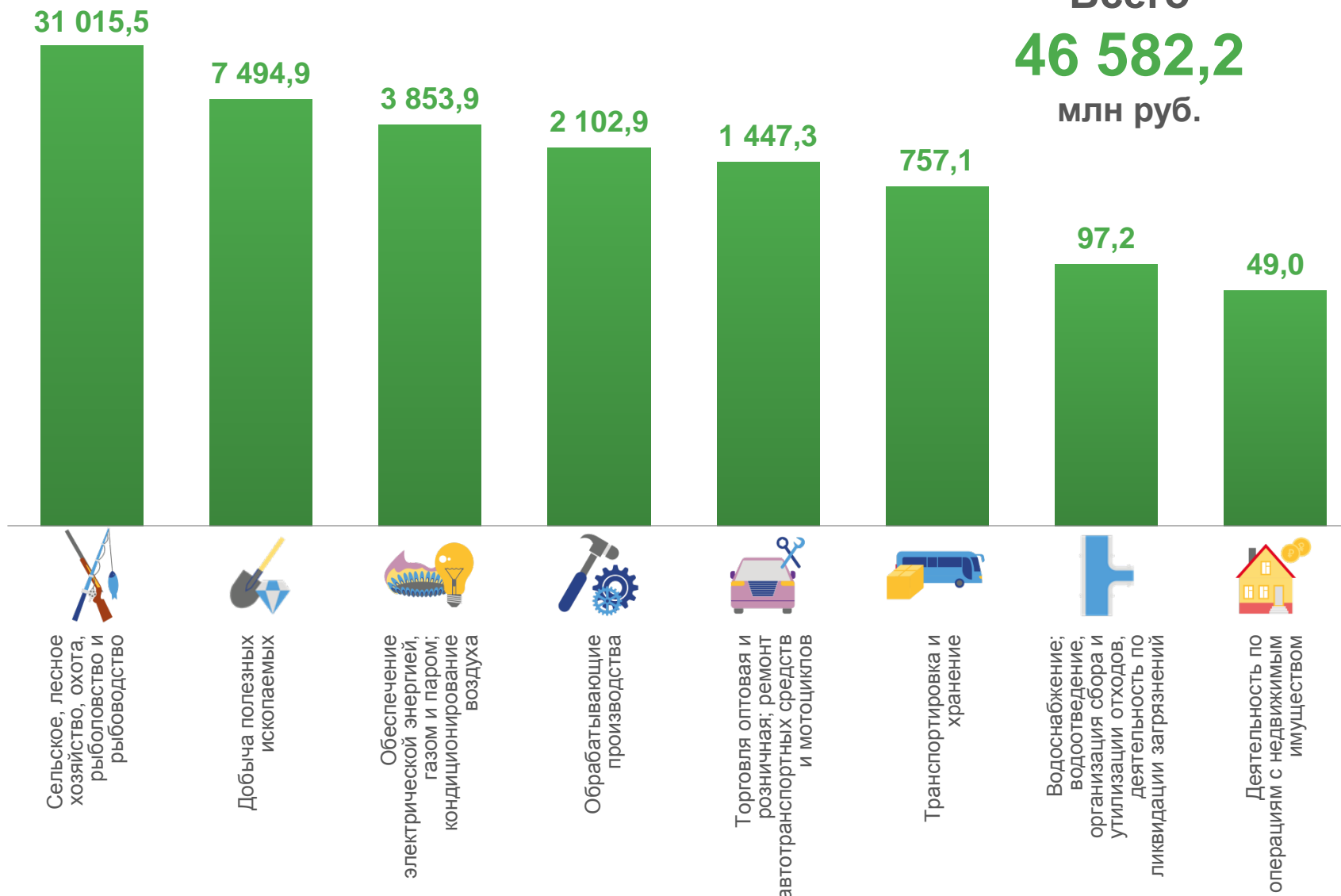
 **31 015,5**
Сельское, лесное хозяйство, охота,
рыболовство и рыбоводство

 **7 494,9**
Добыча полезных ископаемых

 **3 853,9**
Обеспечение электрической энергией,
газом и паром; кондиционирование
воздуха

 **97,2**
Водоснабжение; водоотведение,
организация сбора и утилизации
отходов, деятельность по ликвидации
загрязнений

 **49,0**
Деятельность по операциям с
недвижимым имуществом





ПРИБЫЛЬ ОРГАНИЗАЦИЙ КАМЧАТСКОГО КРАЯ

ЯНВАРЬ-ИЮНЬ 2022 г., МЛН РУБЛЕЙ

Всего
48 428,0
млн руб.



31 456,5

Сельское, лесное хозяйство, охота, рыболовство и рыбоводство



1 541,3

Торговля оптовая и розничная; ремонт автотранспортных средств и мотоциклов



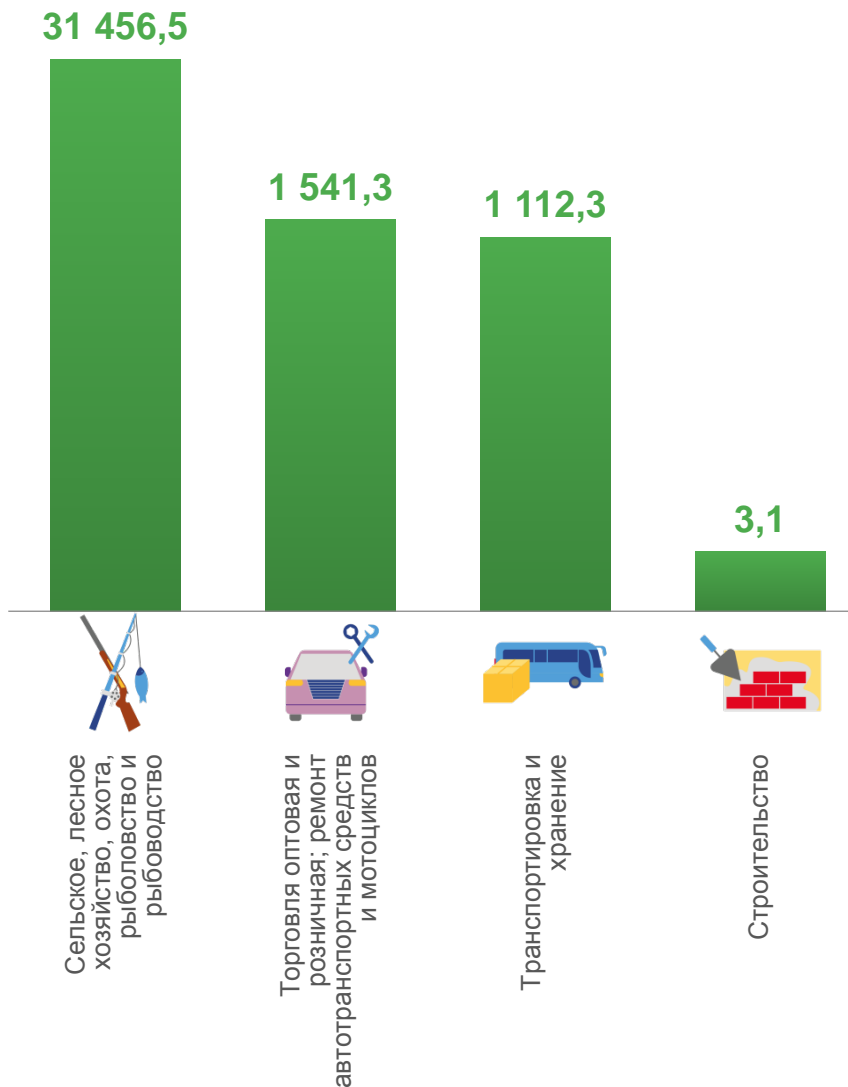
1 113,3

Транспортировка и хранение



3,1

Строительство





УБЫТОК ОРГАНИЗАЦИЙ КАМЧАТСКОГО КРАЯ

ЯНВАРЬ-ИЮНЬ 2022 г., МЛН РУБЛЕЙ

Всего
1 845,8
млн руб.



441,0

Сельское, лесное хозяйство, охота,
рыболовство и рыбоводство



355,2

Транспортировка и хранение



110,8

Деятельность профессиональная, научная
и техническая



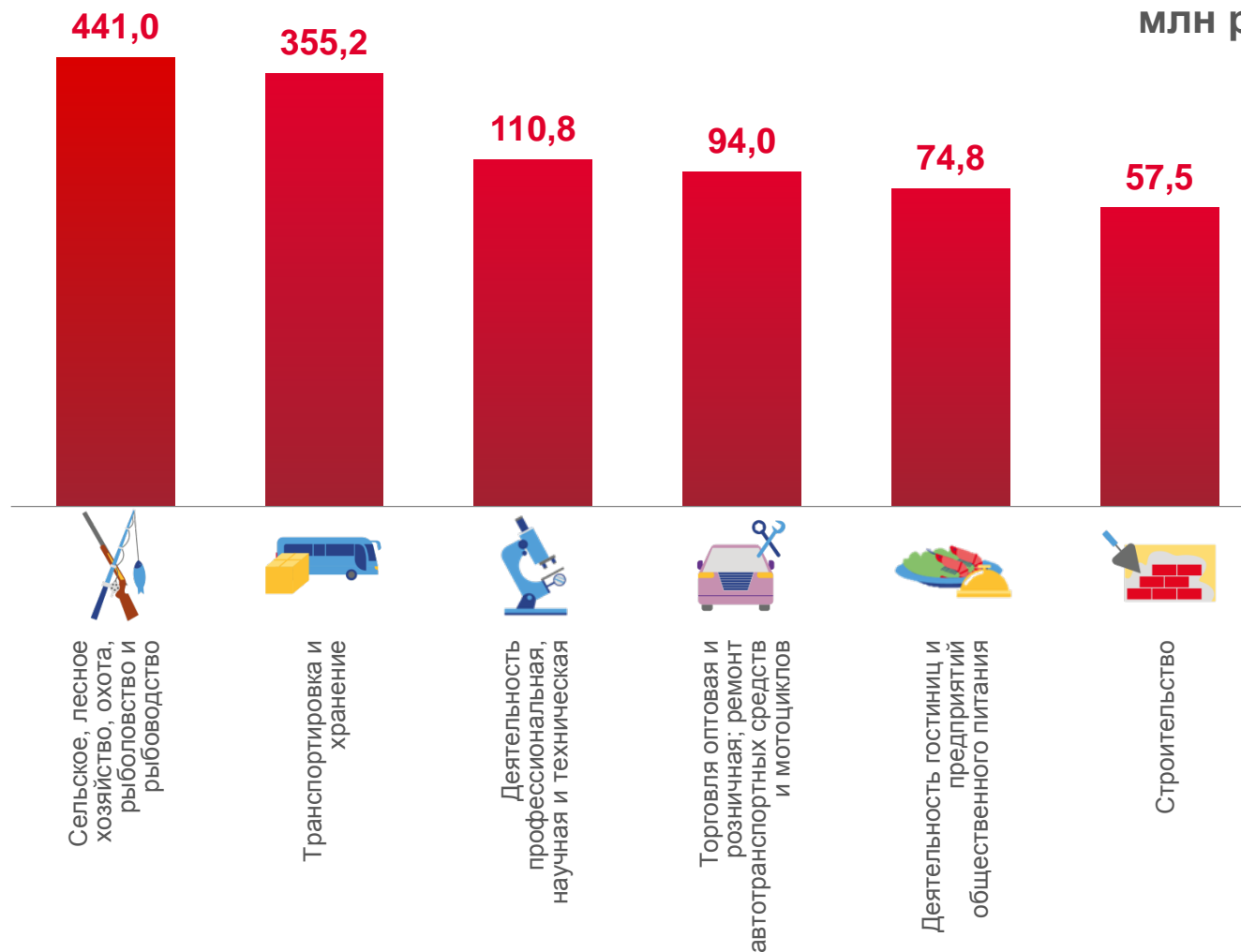
74,8

Деятельность гостиниц и предприятий
общественного питания



57,5

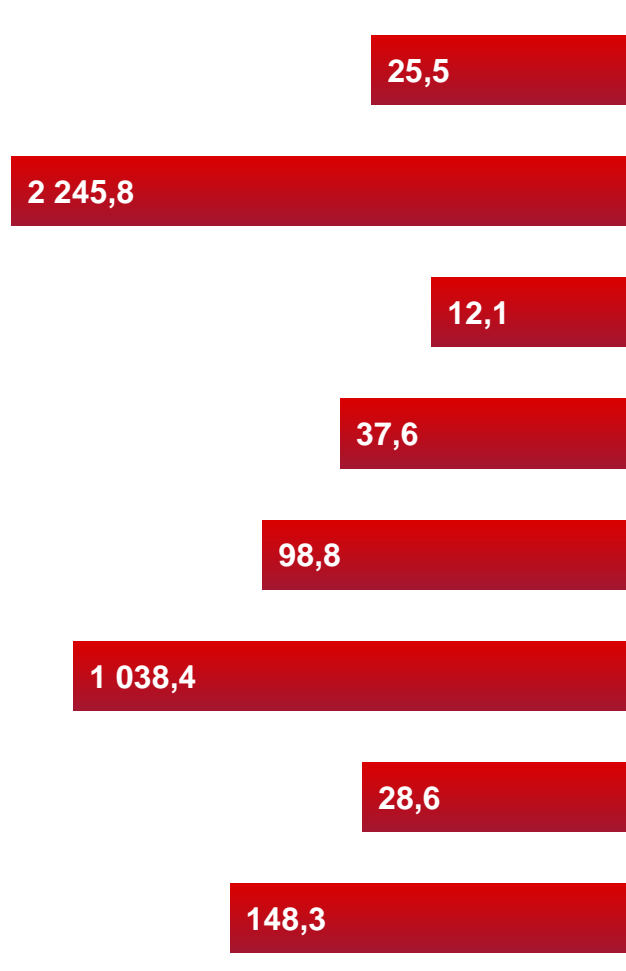
Строительство





ФИНАНСОВЫЕ РЕЗУЛЬТАТЫ ДЕЯТЕЛЬНОСТИ ОРГАНИЗАЦИЙ КАМЧАТСКОГО КРАЯ ЯНВАРЬ-ИЮНЬ 2022 г., В % К СООТВЕТСТВУЮЩЕМУ ПЕРИОДУ ПРЕДЫДУЩЕГО ГОДА*

УБЫТОК



Сельское, лесное хозяйство, охота, рыболовство и рыбоводство

Добыча полезных ископаемых

Обрабатывающие производства

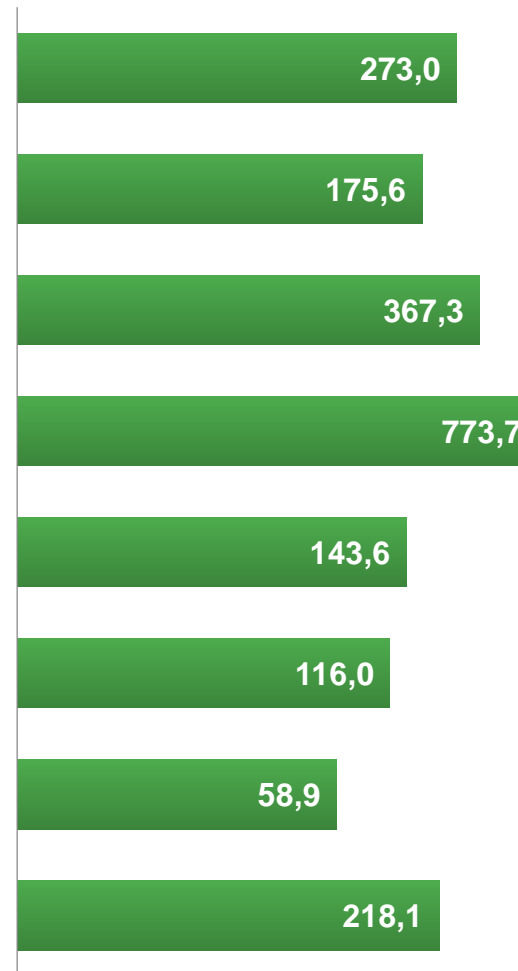
Водоснабжение; водоотведение, организация сбора и утилизации отходов, деятельность по ликвидации загрязнений

Торговля оптовая и розничная; ремонт автотранспортных средств и мотоциклов

Транспортировка и хранение

Деятельность по операциям с недвижимым имуществом

Предоставление прочих видов услуг



ПРИБЫЛЬ



ДОЛЯ ПРИБЫЛЬНЫХ ОРГАНИЗАЦИЙ КАМЧАТСКОГО КРАЯ

ЯНВАРЬ-ИЮНЬ 2022 г., %

72,6% по краю в целом



91,7%

Обеспечение электрической энергией, газом и паром; кондиционирование воздуха



85,0%

Обрабатывающие производства



84,6%

Деятельность по операциям с недвижимым имуществом



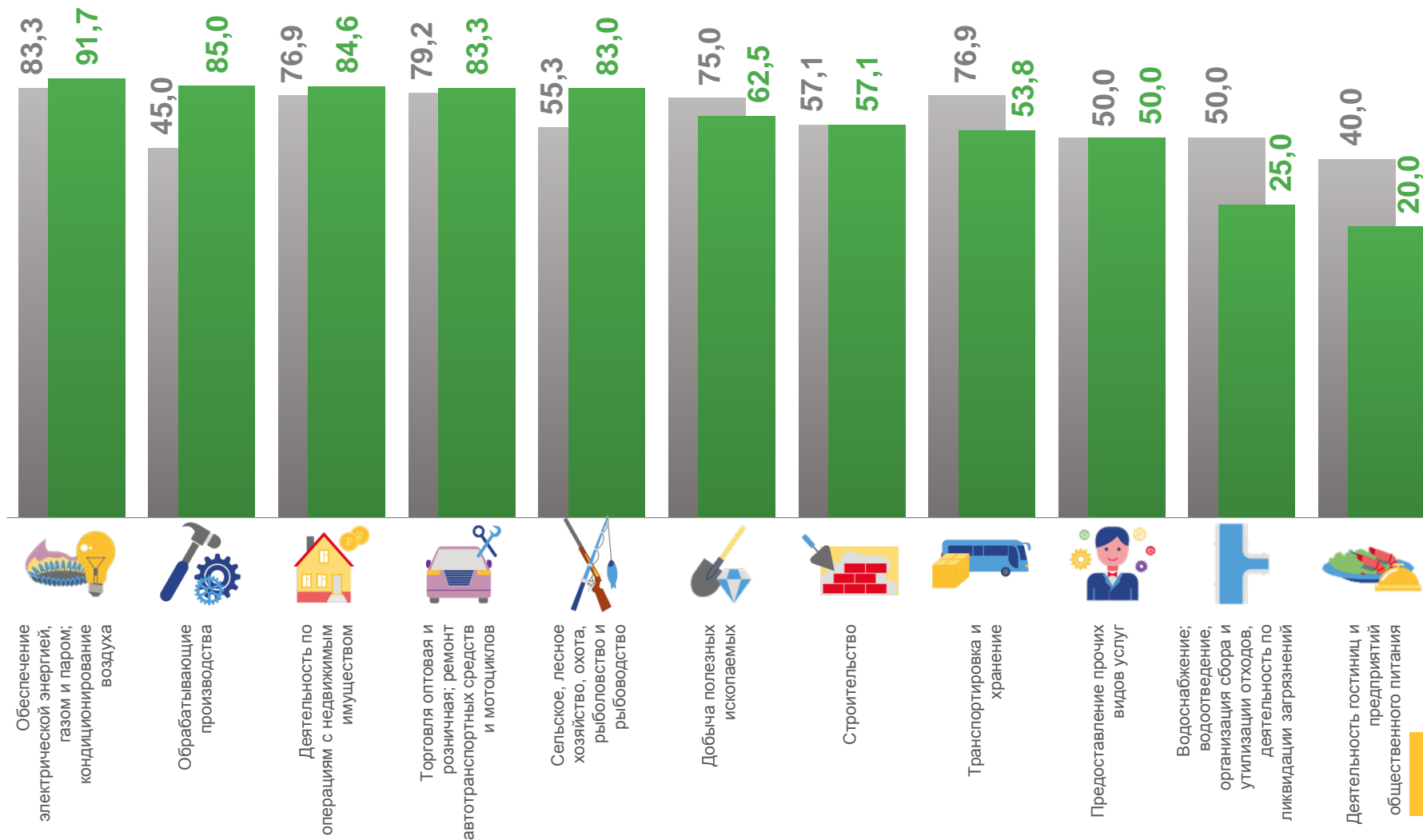
25,0%

Водоснабжение; водоотведение, организация сбора и утилизации отходов, деятельность по ликвидации загрязнений



20,0%

Деятельность гостиниц и предприятий общественного питания



■ Январь-июнь 2021 г.

■ Январь-июнь 2022 г.





ДОЛЯ УБЫТОЧНЫХ ОРГАНИЗАЦИЙ КАМЧАТСКОГО КРАЯ

ЯНВАРЬ-ИЮНЬ 2022 г., %

27,4% по краю в целом



80,0%

Деятельность гостиниц и предприятий общественного питания



75,0%

Водоснабжение; водоотведение, организация сбора и утилизации отходов, деятельность по ликвидации загрязнений



50,0%

Предоставление прочих видов услуг



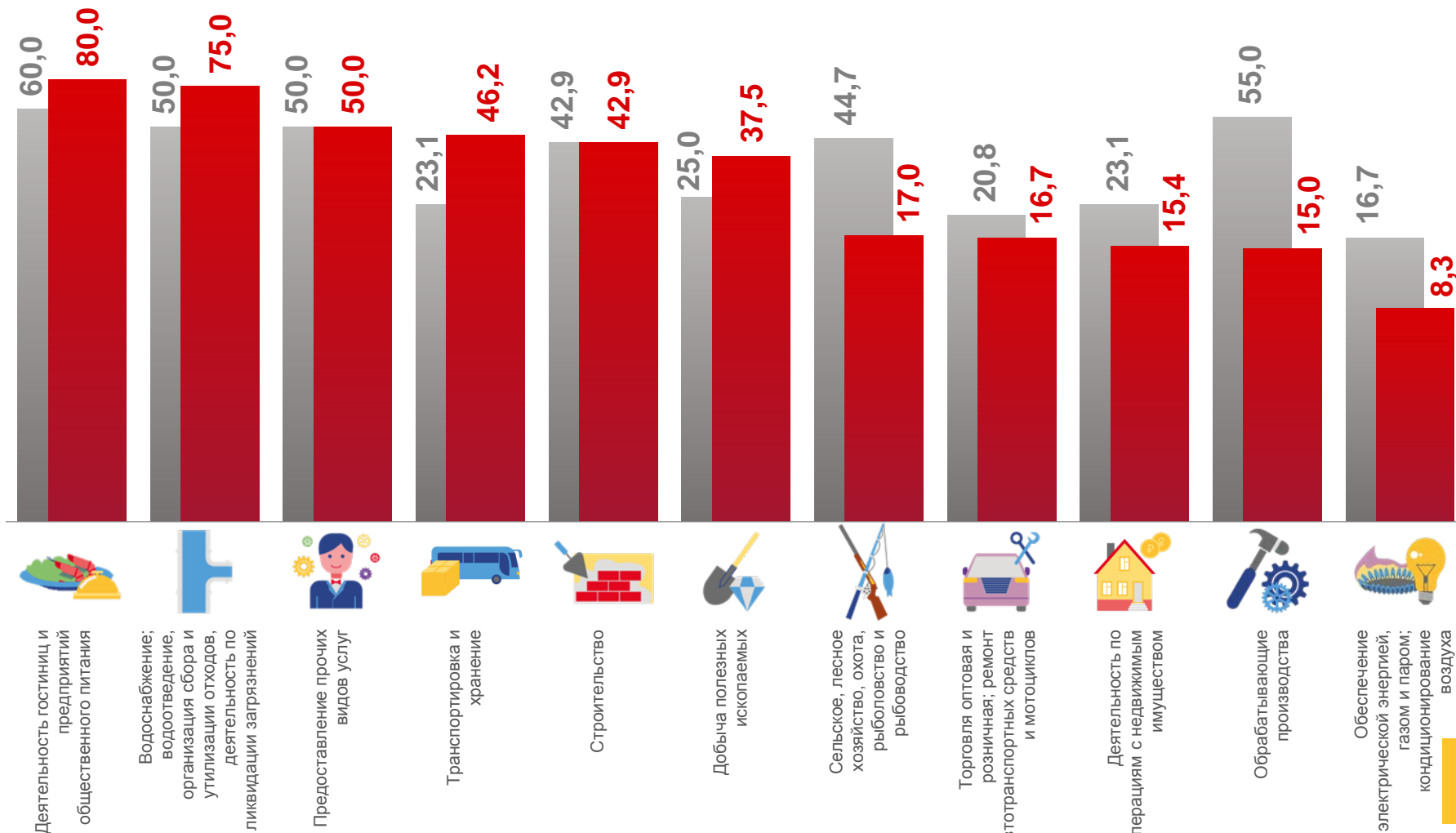
15,0%

Обрабатывающие производства



8,3%

Обеспечение электрической энергией, газом и паром; кондиционирование воздуха



■ Январь-июнь 2021 г.

■ Январь-июнь 2022 г.





ПРОСРОЧЕННАЯ КРЕДИТОРСКАЯ ЗАДОЛЖЕННОСТЬ ОРГАНИЗАЦИЙ КАМЧАТСКОГО КРАЯ

НА 1 ИЮЛЯ 2022 г., В % К СООТВЕТСТВУЮЩЕМУ ПЕРИОДУ ПРЕДЫДУЩЕГО ГОДА

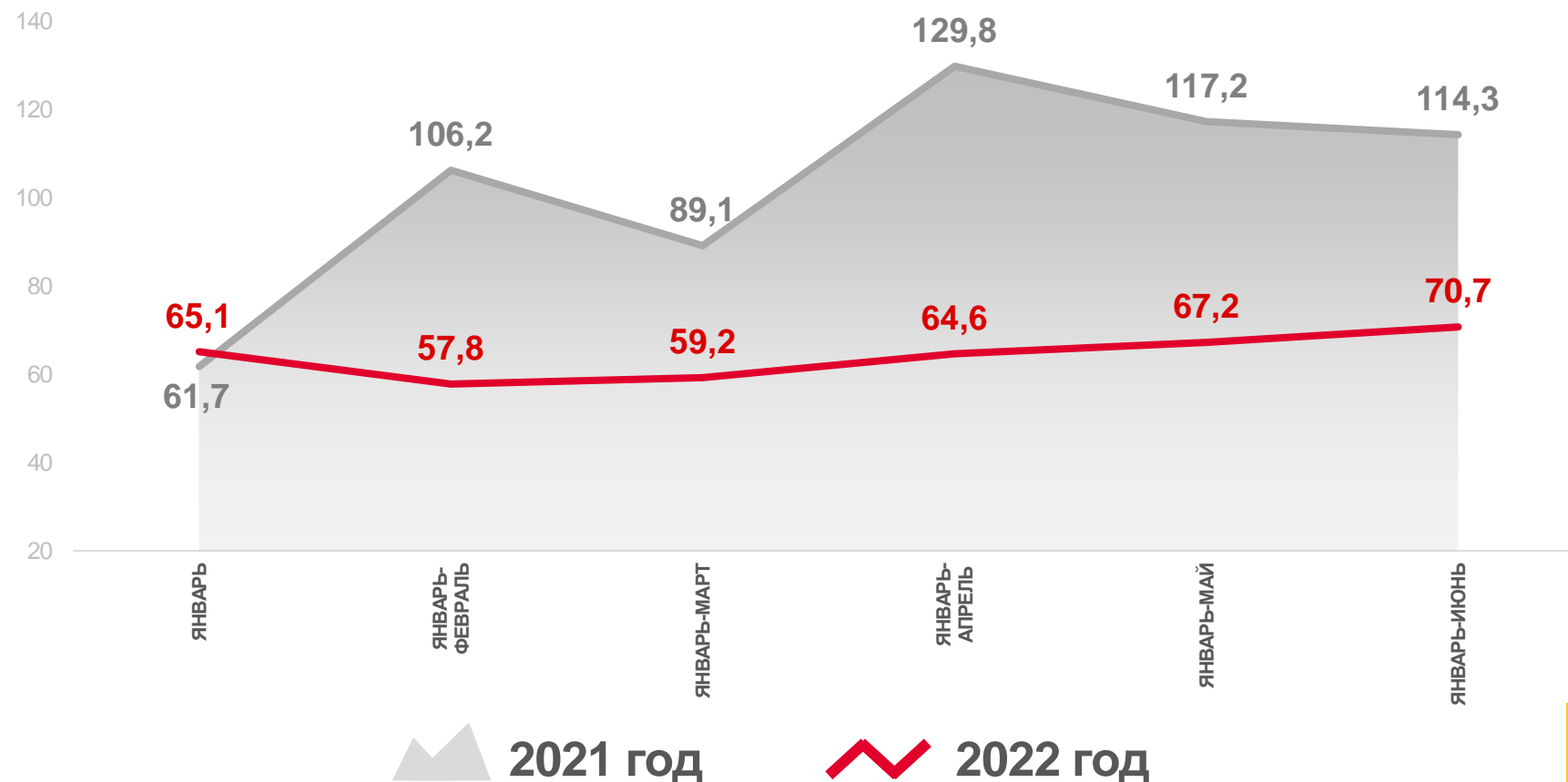
НА 1 ИЮЛЯ 2022 ГОДА

1 647,8

МЛН РУБ.

70,7%

В % К 1 ИЮЛЯ 2021 ГОДА





ПРОСРОЧЕННАЯ ДЕБИТОРСКАЯ ЗАДОЛЖЕННОСТЬ ОРГАНИЗАЦИЙ КАМЧАТСКОГО КРАЯ

НА 1 ИЮЛЯ 2022 г., В % К СООТВЕТСТВУЮЩЕМУ ПЕРИОДУ ПРЕДЫДУЩЕГО ГОДА

НА 1 ИЮЛЯ 2022 ГОДА

6 511,3

МЛН РУБ.

74,9%

В % К 1 ИЮЛЯ 2021 ГОДА

